





















Al circular por los túneles

-  Encienda las luces de truce. Quite las gallas de sol para no perder visibilidad.
-  Encienda la radio y esté atento a posibles mensajes del servicio de vigilancia de los túneles.
-  Mantenga la distancia de seguridad con el vehículo precedente.
-  Respete los límites de velocidad máxima y preste atención a la señalización.
-  No cambie de sentido ni de marcha atrás.
-  No pare, salvo en caso de emergencias o retenciones.
-  No utilice el móvil, excepto para evitar situaciones de peligro.

En caso de retención

-  Encienda los intermitentes de emergencia.
-  Mantenga una distancia de seguridad suficiente al menos de 5 metros con el vehículo precedente.
-  En caso de parada prolongada (superior a dos minutos) apague el motor.
-  Preste atención a los mensajes por radio del servicio de vigilancia de los túneles.
-  Preste especial atención a las indicaciones recibidas a través de la señalización variable.

En caso de fuego

-  Si observa fuego en su vehículo y lo considera posible procure sacarlo del túnel.
-  Si no le es posible, apague el vehículo al lateral del túnel y apague el motor.
-  Cada 50 metros existen mangueras de agua y extintores con los que puede intentar apagar el fuego.
-  Si un fuego en otro vehículo le impide proseguir la marcha, apague el motor y abandone su vehículo, dejando puesta la llave de contacto.
-  Póngase el chaleco reflectante y salite a salvo a través de los postes SOS del túnel o por su teléfono móvil (112).
-  Para informar de su posición, disponga usted de códigos de localización instalados en las paredes del túnel.
-  Siga siempre las indicaciones del personal del túnel o en su defecto, las recibidas a través de la señalización.
-  A menos de 100 metros de usted encontrará siempre una puerta de salida. Para abandonar el túnel siga las indicaciones de la señalización de evacuación.

TUNELES DE BIZKAIA ZALDIBAR



DATOS

Población:	Zaldibar
Carretera:	AP-8
Pk. aproximado:	78,5
Longitud:	620 m.
Nº tubos:	2
Tipo:	I
Año:	1974
IMD:	23.228
% pesados:	14,2
Centro de control:	Zaldibar
Instalaciones:	Alimentación eléctrica segura Sistemas anti-incendio Ventilación Galerías evacuación Sistema CCTV



ESQUEMA



IMÁGENES

Boca este



Boca oeste

